

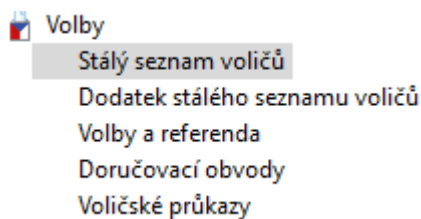
Zpracování voleb do Senátu Parlamentu ČR

23. - 24. září 2022 v programu KEO4

1. Stálý seznam voličů

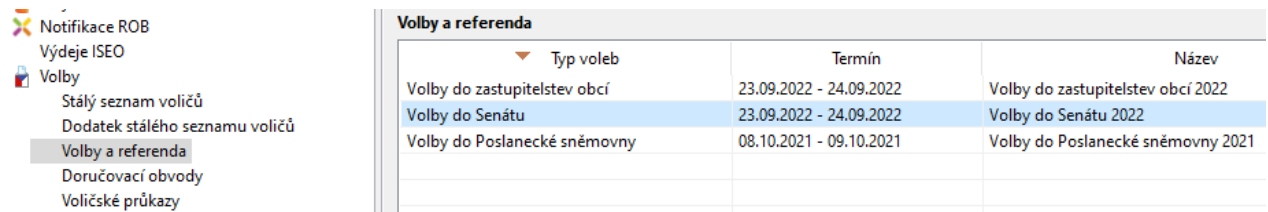
Stálý seznam voličů se automaticky vytváří z Evidence obyvatel – jsou do něj zařazeni všichni potenciální voliči, občané ČR, kteří:

- mají trvalý pobyt v obci,
- dosáhli 18 let k aktuálnímu datu.



2. Založení nových voleb

Volby – Volby a referenda – tlačítko Nový



Vyberte Typ voleb, zadejte „Termín konání od“ (23.9.2022). Datum „Termín konání do“ se doplní automaticky. Název voleb se doplní také automaticky, ale je možné jej upravit. Stiskněte tl. **Dokončit**.

Založí se nové volby a program vymezí překážky ve výkonu volebního práva, těmi jsou tyto typy voleb:

- omezení svéprávnosti k výkonu volebního práva,
- zákonem stanovené omezení osobní svobody z důvodu ochrany zdraví lidu.

V detailu nově založených voleb budou k dispozici záložky:

Překážky, průkazy...

Výpis ze stálého seznamu voličů

Zvláštní seznam voličů.

Na záložce **Překážky, průkazy...** jsou po založení voleb automaticky vypsáni obyvatelé, kteří mají v Evidenci obyvatel zadanou překážku Omezení svéprávnosti.

Případné další překážky je třeba zadat ručně – viz bod 4).

Výpis ze stálého seznamu voličů je potřeba naplnit až po zadání překážek ve výkonu volebního práva.

3. Tisk doručovacích seznamů, obálek či štítků

Volby – Doručovací obvody

3.1 Vytvoření doručovacích obvodů:

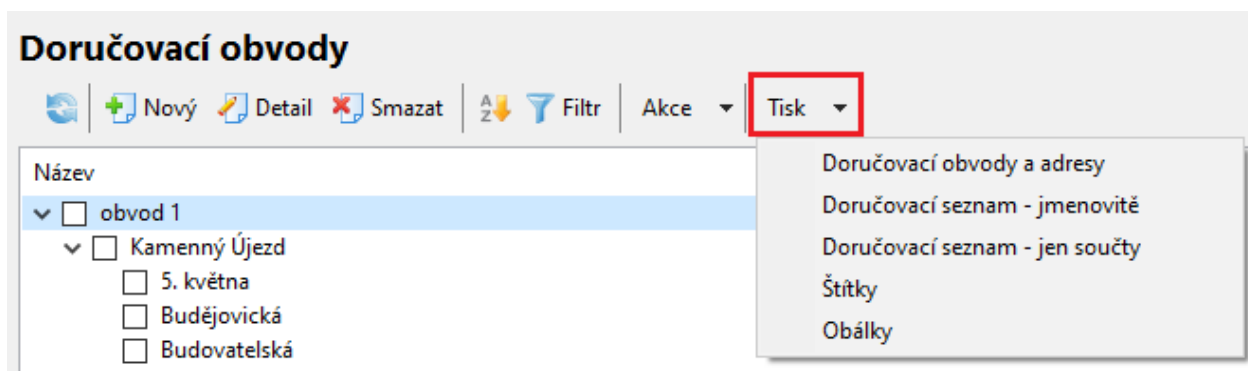
- buď tlačítkem **Nový**
- nebo tlačítkem **Akce – Vytvořit a naplnit doručovací obvody dle volebních okrsků**
- nebo je možné požádat obchodního zástupce anebo zákaznickou podporu společnosti ALIS o převod doručovacích obvodů ze systému KEO-X.

3.2 Rozřazení všech adresních míst do doručovacích obvodů:

- buď pomocí tlačítka **Přidat**, kdy z pravého sloupce „Nezařazená adresní místa“ přesunete adresní místa do správných doručovacích obvodů
- anebo z detailu doručovacího obvodu tlačítkem **Nový** a výběrem (zaškrtnutím) příslušných adresních míst.

3.3 Tisk doručovacích seznamů, obálek nebo adresních štítků.

Použijte tlačítko **Tisk** nad přehledem doručovacích obvodů.



The screenshot shows the 'Doručovací obvody' (Electoral Districts) interface. At the top, there is a toolbar with icons for 'Nový' (New), 'Detail', 'Smazat' (Delete), 'A Z' (Sort), 'Filtr' (Filter), 'Akce' (Actions), and 'Tisk' (Print). The 'Tisk' button is highlighted with a red box. Below the toolbar, a tree view shows the following structure:

- Název
 - obvod 1
 - Kamenný Újezd
 - 5. května
 - Budějovická
 - Budovatelská

The 'Tisk' dropdown menu is open, showing the following options:

- Doručovací obvody a adresy
- Doručovací seznam - jmenovitě
- Doručovací seznam - jen součty
- Štítky
- Obálky

4. Voličské průkazy, zařazení do zvláštních seznamů a zadání překážek ve výkonu volebního práva

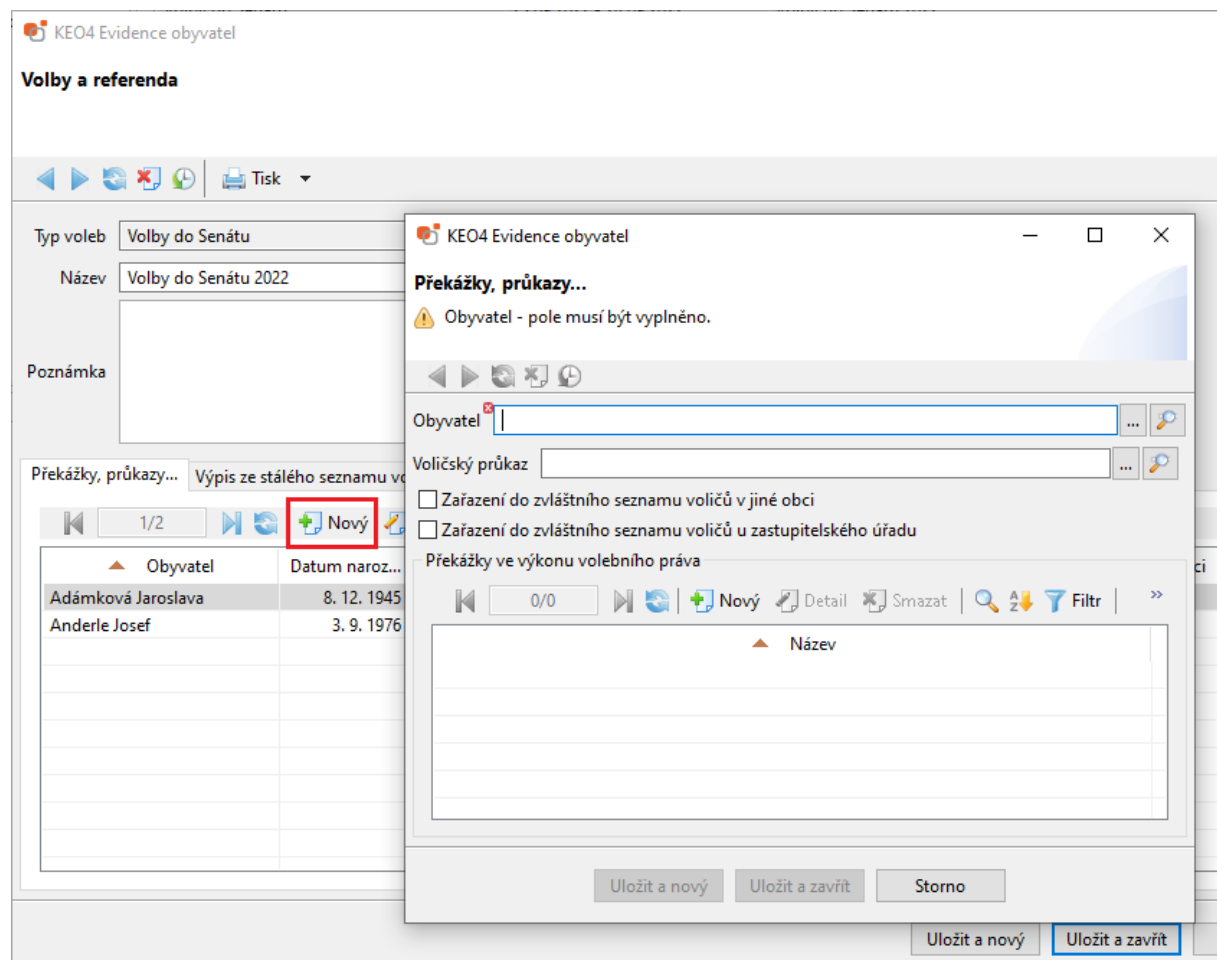
4.1 Pořízení voličských průkazů

Volby – Voličské průkazy

Přes tlačítko **Nový** si pořídíte voličské průkazy, které zatím nebyly vydané a ze kterých budete vybírat průkazy pro voliče, kteří o ně požádají. Pokud mají pořizované průkazy souvislou číselnou řadu, je možno je pořídít i hromadně. Při pořizení zadejte první číslo a počet kusů a program rozgeneruje na příslušný počet záznamů.

4.2 Zadání vydaných voličských průkazů, zařazení do zvláštních seznamů a zadání překážek ve výkonu volebního práva u jednotlivých voličů

Volby – Volby a referenda – Detail aktuálních voleb – záložka **Překážky, průkazy...** – tlačítko **Nový**



The screenshot shows the 'Volby a referenda' section of the 'KEO4 Evidence obyvatel' application. The main window displays a list of voters with columns for 'Obyvatel' and 'Datum naroz...'. A dialog box titled 'Překážky, průkazy...' is open, showing a warning 'Obyvatel - pole musí být vyplněno.' and a 'Nový' button highlighted with a red box. The dialog also contains fields for 'Obyvatel' and 'Voličský průkaz', and checkboxes for 'Zařazení do zvláštního seznamu voličů v jiné obci' and 'Zařazení do zvláštního seznamu voličů u zastupitelského úřadu'. At the bottom of the dialog, there are buttons for 'Uložit a nový', 'Uložit a zavřít', and 'Storno'.

Obyvatel	Datum naroz...
Adámková Jaroslava	8. 12. 1945
Anderle Josef	3. 9. 1976

Vyberte obyvatele - pomocí našeptávače nebo tlačítka se třemi tečkami.

Zadejte buď voličský průkaz nebo překážku ve výkonu volebního práva, příp. zaškrtněte jednu z možností pro zařazení do zvláštního seznamu voličů v jiné obci nebo u zastupitelského úřadu.

- **Zadání čísla voličského průkazu** - klikněte na tlačítka se třemi tečkami, zobrazí se seznam voličských průkazů, které jsou k dispozici a vyberte voličský průkaz (např. dvojklikem).
- **Zadání překážky** - použijte tlačítka **Nový** a vyberte překážku.

Pozn.:

Překážka „omezení svéprávnosti“ se zadává již v kartě obyvatele a z ní se automaticky přenáší se do seznamu voličů, ale je možné ji nastavit i zde.

5. Naplnění výpisu ze stálého seznamu voličů k aktuálním volbám

Volby – Volby a referenda – Detail aktuálních voleb – záložka Výpis ze stálého seznamu voličů – tlačítka Vytvořit výpis ze stálého seznamu voličů

Naplní se seznam voličů k aktuálním volbám - vyberou se voliči, kteří mají státní příslušnost České republiky a kteří dosáhnou 18 let věku ke druhému dni voleb, tj. k **24. září 2022**.

U voličů již bude v poznámce uvedeno případné vydání voličského průkazu nebo zařazení do zvl. seznamu voličů v jiné obci/u zastupitelského úřadu nebo překážka ve výkonu vol. práva.

Pozn.:

Pokud by bylo potřeba zapsat překážku až po vygenerování výpisu ze stálého seznamu voličů, je nutné výpis ze stálého seznamu voličů smazat a následně znovu vygenerovat.

6. Vytvoření zvláštního seznamu voličů

Volby – Volby a referenda – Detail aktuálních voleb – záložka Zvláštní seznam voličů

Tento seznam se vede pro voliče, který není v jeho územním obvodu přihlášen k trvalému pobytu, popřípadě nemůže volit ve volebním okrsku, v jehož stálém seznamu je zapsán, a který

- a) vykonává v obvodu obce základní nebo náhradní vojenskou službu,

- b) je v nemocnici, porodnici, sanatoriu, ústavu sociální péče nebo v obdobném ústavu a zařízení, umístěném v obci
- c) je v policejní cele, v místě výkonu vazby nebo v místě výkonu trestu odnětí svobody, umístěném v obci,
- d) volí na voličský průkaz.

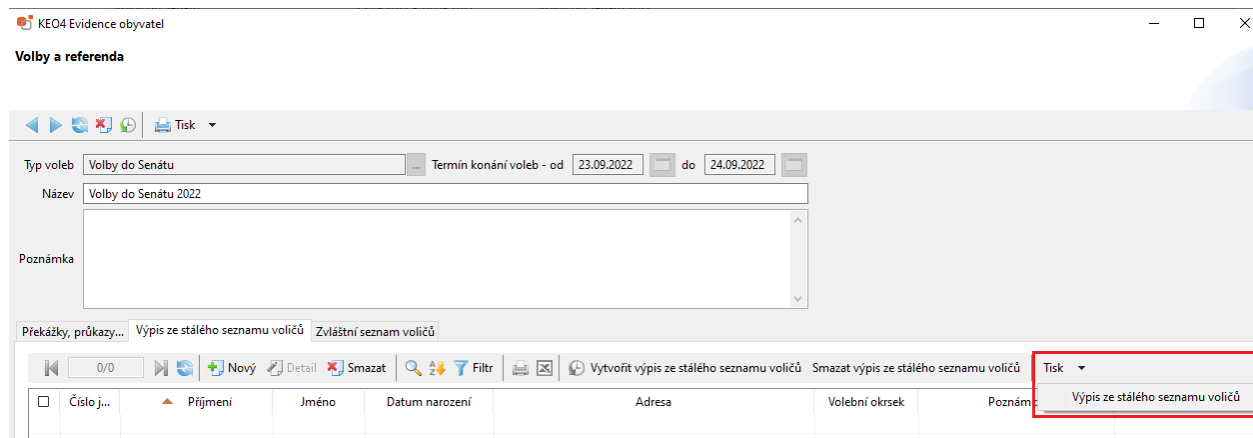
Do zvláštního seznamu zapíše obecní úřad voliče uvedené v bodu a) na základě údajů příslušného velitele; voliče uvedené v bodech b) a c) na základě údajů správy příslušného ústavu, objektu nebo zařízení.

Zápis voliče do zvláštního seznamu lze provést:

- ručně přes tlačítko **Nový**,
- nebo importem z předešlých voleb,
- nebo importem ze souboru XLSX/CSV.

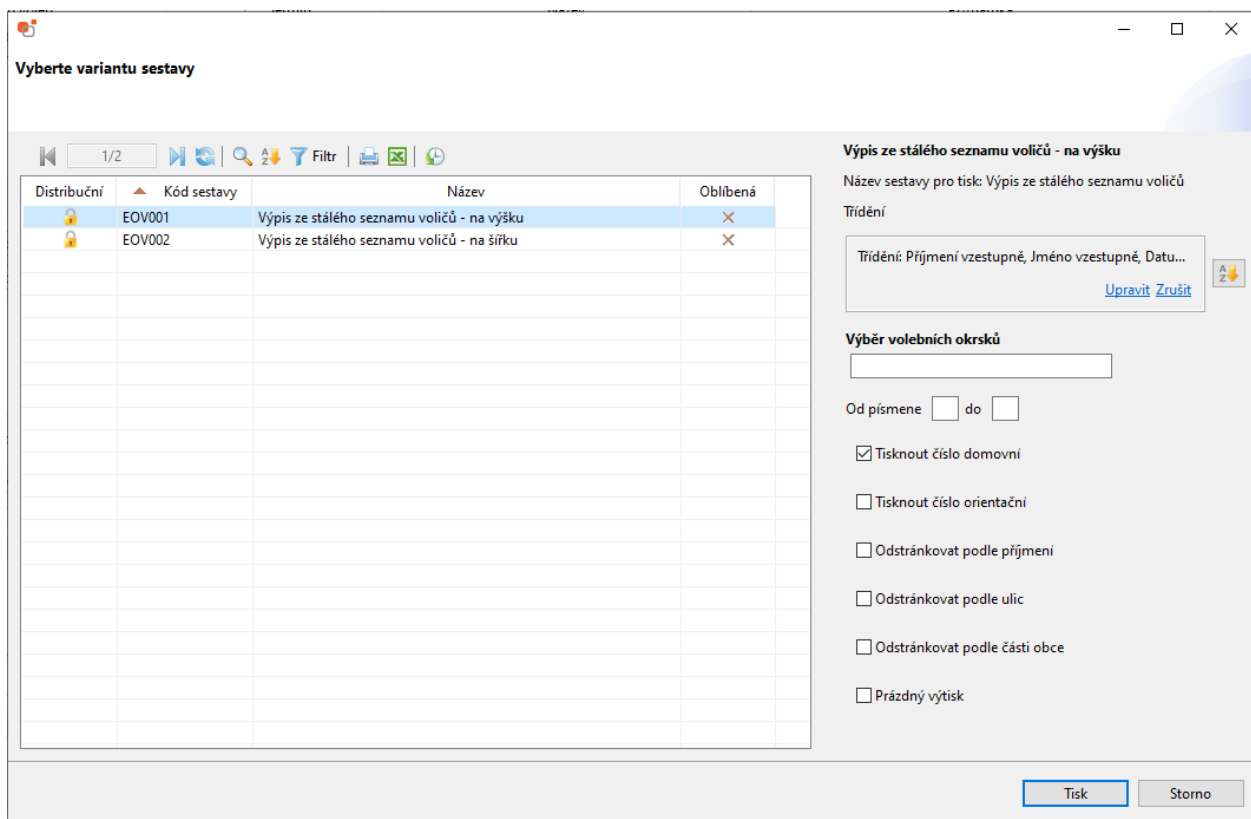
7. Tisk výpisu ze stálého seznamu voličů pro volební komise

Volby – Volby a referenda – Detail aktuálních voleb – záložka Výpis ze stálého seznamu voličů – tlačítko Tisk



The screenshot shows the application window 'KEO4 Evidence obyvatel' with the 'Volby a referenda' section. The 'Výpis ze stálého seznamu voličů' tab is selected. The interface includes a search bar with 'Volby do Senátu' and dates '23.09.2022' to '24.09.2022'. Below the search bar is a table with columns: Číslo j..., Příjmení, Jméno, Datum narození, Adresa, Volební okrsek, and Poznámka. The 'Tisk' button is highlighted with a red box.

Na výběr máte sestavu na výšku nebo na šířku.



Vyberte variantu sestavy

Distribuční	Kód sestavy	Název	Oblíbená
	EOV001	Výpis ze stálého seznamu voličů - na výšku	
	EOV002	Výpis ze stálého seznamu voličů - na šířku	

Výpis ze stálého seznamu voličů - na výšku
 Název sestavy pro tisk: Výpis ze stálého seznamu voličů

Třídění
 Třídění: Příjmení vzestupně, Jméno vzestupně, Datu...
[Upravit](#) [Zrušit](#)

Výběr volebních okrsků

Od písmene do

Tisknout číslo domovní
 Tisknout číslo orientační
 Odstránkovat podle příjmení
 Odstránkovat podle ulic
 Odstránkovat podle části obce
 Prázdný výtisk

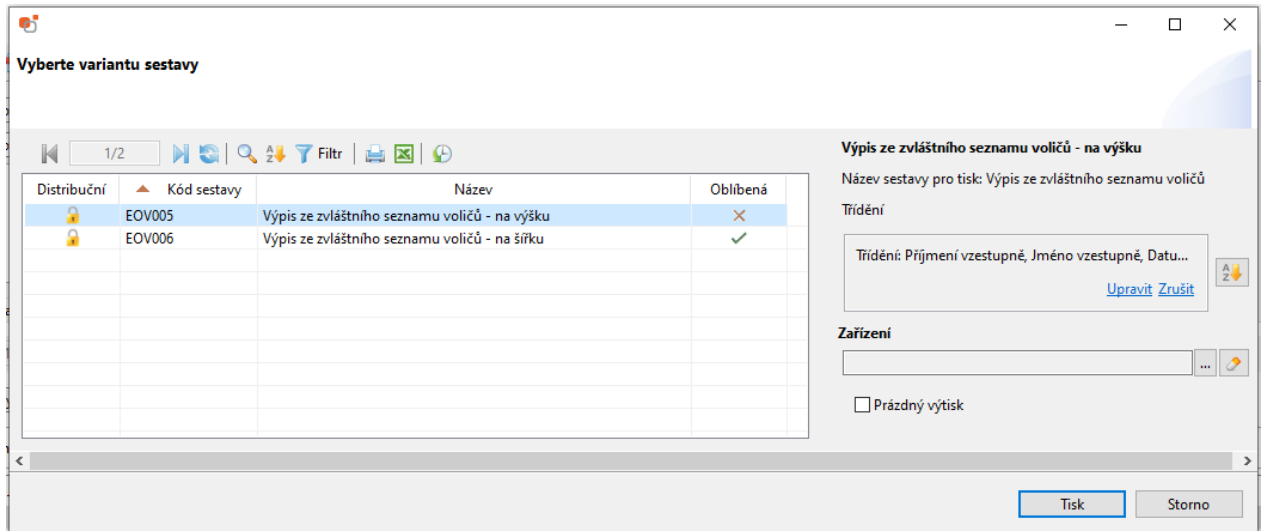
Tisk **Storno**

Nastavte si požadované třídění sestavy nebo si přizpůsobte sestavu dle potřeby (výběr volebních okrsků, odstránkování ...).

Zaškrtnutím políčka „**Prázdný výtisk**“ si vytisknete prázdný formulář Výpisu ze stálého seznamu voličů.

8. Tisk výpisu ze zvláštního seznamu voličů

Volby – Volby a referenda – Detail aktuálních voleb – záložka Zvláštní seznam voličů – Tisk



Na výběr máte sestavu na výšku nebo na šířku.

Nastavte si třídění sestavy a vyberte „Zařízení“.

Stejně jako v případě výpisu ze stálého seznamu voličů si můžete vytisknout také prázdný formulář výpisu, a to zaškrtnutím políčka „**Prázdný výtisk**“.

9. Druhé kolo voleb

Druhé kolo voleb proběhne **30. září** a **1. října 2022**. Pro toto druhé kolo se založí stejným způsobem nové volby a připraví se znovu oba seznamy.

Veškeré informace, včetně metodických doporučení k těmto volbám, naleznete na [stránkách MV ČR](#).

V případě problémů, se prosím, obraťte na svého obchodního zástupce nebo na linku zákaznické podpory (487 882 102).