

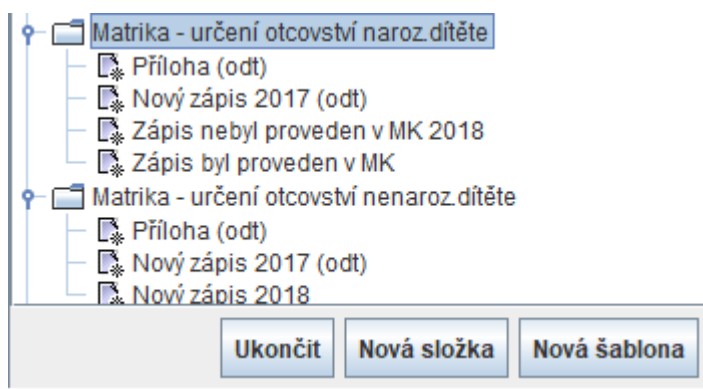
# Matrika – změna šablon Zázpisu o určení otcovství narozeného a nenarozeného dítěte

Aktualizací číslo 181213 byly dodány modulu Matrika šablony **Určení otcovství narozeného a nenarozeného dítěte** odpovídající vzorům MVČR ze dne 11. 1. 2018 (Informace č. 1/2018, č.j. **MV-88097-13/VS-2017**, předchozí informace zaslány dne 8.12. 2017, č.j. MV-88097-9/VS-2017).

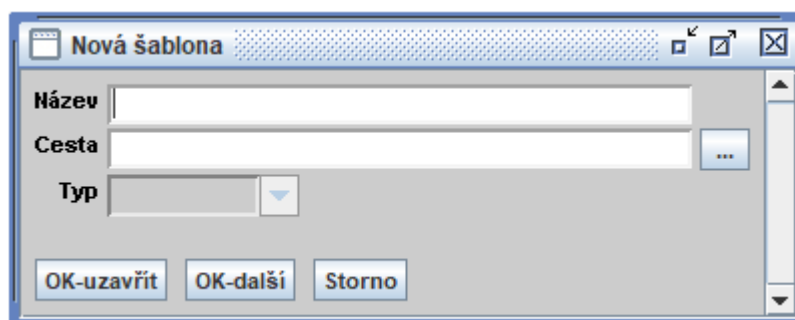
Šablony je nutné v programu KEO-X **ručně** vyměnit.

## Postup načtení nové distribuované šablony:

- V programu KEO-X otevřete **Nastavení/Uživatelské nastavení/Šablony**.
- Vyberte šablony **Matrika – určení naroz. dítěte** a klikněte na tlačítko **Nová šablona**.



- Pod tlačítkem se třemi tečkami v řádku **Cesta** najdete místo uložení nových šablon:



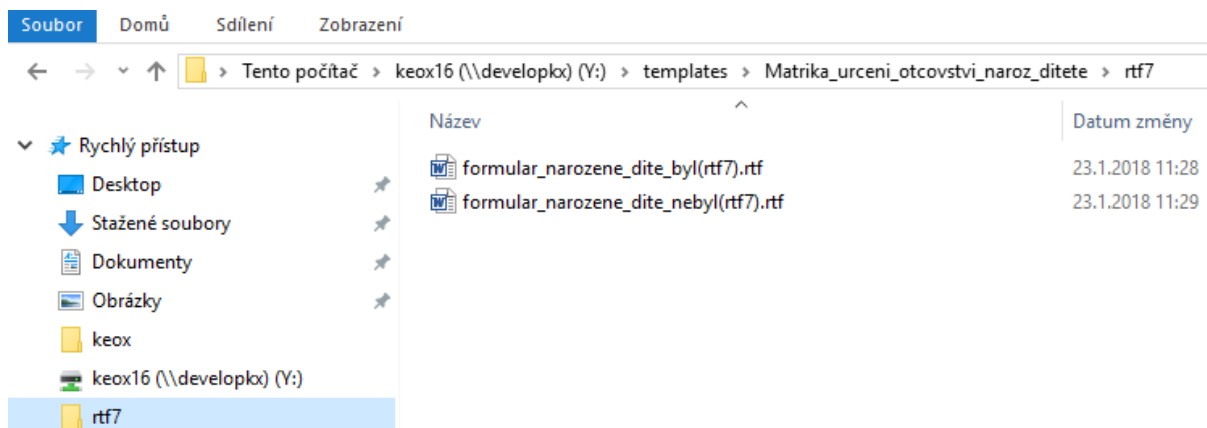
Šablony naleznete ve složce, kde je nainstalováno KEO-X (pokud nevíte, zjistíte to pomocí pravého tlačítka myši na ikoně zástupce programu KEO-X – menu Vlastnosti - záložka Zástupce – Cíl), v podsložce

**Templates/Matrika\_ protokol\_ urceni\_ otcovstvi\_ naroz\_ ditete**

**Templates/Matrika\_ protokol\_ urceni\_ otcovstvi\_ nenaroz\_ ditete**

## Pro Určení otcovství narozeného dítěte jsme vytvořili 2 šablony:

- formular\_narozene\_dite\_byl (jedná se o Zápis o určení otcovství souhlasným prohlášením rodičů k narozenému dítěti, jehož zápis narození již byl v knize narození proveden)
- formular\_narozene\_dite\_nebyl (jedná se o Zápis o určení otcovství souhlasným prohlášením rodičů k narozenému dítěti, jehož zápis narození dosud nebyl v knize narození proveden)

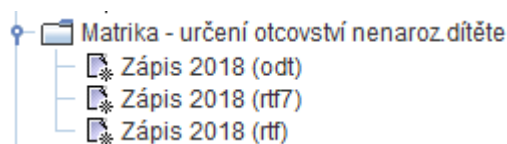


## Zde si vyberete formát šablony:

- Formát odt (je pro OpenOffice a LibreOffice)
- Formát rtf7 (je pro Microsoft Office 2007 a vyšší)
- Formát rtf (je pro Microsoft Office 2003 a nižší verze)

Postupně (po jedné) je vyberte a načtěte. **Stačí pouze šablony, které používáte.** Vybírejte stejný formát, jaký měly předchozí šablony (odt, rtf, rtf7).

**Stejný postup zvolíte i při načtení nové distribuované šablony Určení otcovství nenarozeného dítěte** (Program KEO-X – Nastavení/Uživatelské nastavení/Šablony).



Pro Určení otcovství nenarozeného dítěte jsme vytvořili šablonu:

- formular\_nenarozene\_dite

**V případě nejasností kontaktujte, prosím, svého obchodního zástupce.**